

Government of Himachal Pradesh.
Finance Department "General"

No. Fin-D (B) 10-1/2016


Dated- 21st April, 2016.

NOTIFICATION

In continuation to Finance Department's Notification of even number dated 24-04-2015, the Governor of Himachal Pradesh is pleased to declare the rate of interest 8.7% per annum (Compounded quarterly) w.e.f. 01-04-2016 on the balances of savings fund under H.P.Govt. Employees Group Insurance Scheme-1984.

2. New table of benefits for the savings fund of the Scheme based on a subscription of Rs.10/- per month from 01-04-1985 and 15/- per month w.e.f 01-04-1990 onwards have been prepared for the year 2016-2017 and a copy of table is enclosed. Another table of benefits for the saving funds based on a subscription of Rs. 10/- per month for those employees who had opted out of the revised rate of subscription w.e.f 01-04-1990 have also been drawn up for the year 2016-2017 and a copy of table is also enclosed. The amounts indicated in the tables have been worked out on the basis of following rate of interest per annum (compounded quarterly):-

01-04-1985 to 31-03-1987	@	11 %
01-04-1987 to 31-03-2001	@	12 %
01-04-2001 to 31-03-2002	@	11 %
01-04-2002 to 31-03-2003	@	9.5 %
01-04-2003 to 31-03-2004	@	9.00 %
01-04-2004 to 31-03-2012	@	8 %
01-04-2012 to 31-03-2013	@	8.6 %
01-04-2013 to 31-03-2014	@	8.8%
01-04-2014 to 31-03-2015	@	8.7%
01-04-2015 to 31-03-2016	@	8.7%
01-04-2016 to 31-03-2017	@	8.7%



2

3. While calculating the amount it has been assumed that full subscription has been recovered or will be recovered from the salary for the month in which he ceases to be in service, failing which should be deducted from the accumulated amounts payables.

By order

Additional Chief Secretary(Finance)to the
Government of Himachal Pradesh.

No. Fin-D(B)10-1/2016

Dated- 9/5 April, 2016.

Copy forwarded for information and necessary action to:-

1. All Addl-Chief Secretaries/Principal Secretaries/Secretaries to the Government of Himachal Pradesh, Shimla-2.
2. All the Heads of Departments in Himachal Pradesh.
3. The Registrar, H.P. High Court, Shimla-171001.
4. All the Deputy Commissioners in Himachal Pradesh.
5. The Sr. Deputy Accountant General, Himachal Pradesh, Shimla-3 with 10 spare copies.
6. All Treasury Officers/Asstt. Treasury Officers/Sub-Treasury Officers in H.P.

Spare copies as quoted in the margin are also sent for distribution amongst the Drawing and Disbursing Officers following within the jurisdiction of concerned Treasury Officers.



Directorate of Hr. Education
Himachal Pradesh

D. D. SHARMA, IAS
Special Secretary(Finance)to the
Government of Himachal Pradesh.

Endst. No. EDN-H(1)B(15)1/2009- Imp. Instt. Dated Shimla-171001 the
Copy for information and further necessary action is forwarded to :-

- 9-5-2016
1. The Addl. Chief Secretary (Finance) to Govt. of Himachal Pradesh for w.r.t. his letter No.Fin-D(B)10-1/2016 dated 21.04.2016 for information please.
 2. The Addl. Chief Secretary(Education) to the Govt. of H.P. for information please.
 3. The Additional Director of Hr. Education (Admn./C /S), H.P.
 4. The Joint Director of Hr. Education, C-I / C-II, H.P.
 5. The Joint Controller (F&A), Dte. of Hr. Education, H.P.
 6. The OSD(C) / OSD(Skt.) Directorate of Hr. Education, H.P.
 7. All the Deputy Directors of Hr. Education, H.P. for strict compliance.
 8. The Chief Librarian, Center State Library Solan.
 9. The PS to the Director of Higher Education, H.P.
 10. The DDO, to the Directorate of Hr. Education, H.P.
 11. All the DDOs of Higher Education in Himachal Pradesh to take further necessary action in the matter accordingly.
 12. The Incharge Computer Cell, Dte. of Hr. Education, H.P with the remarks to upload the said orders on the dep Website
 13. All the Superintendents Establishment branches in the Directorate of Hr. Education, H.P.
 14. Guard File.

-Margin:

1. Treasury Officer District Treasury, Shimla	300 copies.
2. Treasury Officer District Treasury, Solan.	170 copies.
3. Treasury Officer, District Treasury, Bilaspur.	125 copies.
4. Treasury Officer, District Treasury, Sirmaur.	150 copies.
5. Treasury Officer, District Treasury, Kangra.	400 copies.
6. Treasury Officer, District Treasury, Hamirpur,	150 copies.
7. Treasury Officer, District Treasury, Mandi.	400 copies.
8. Treasury Officer, District Treasury, Una.	150 copies.
9. Treasury Officer, District Treasury, Kinnaur.	125 copies.
10. Treasury Officer, District Treasury, L&Spiti.	100 copies.
11. Treasury Officer, District Treasury, Chamba	185 copies.
12. Treasury Officer, District Treasury, Cap. Treasury.	14 copies.
13. Treasury Officer, District Treasury, Kullu.	125 copies.

Total:

2520 copies.

हिमाचल प्रदेश सरकार

वित्त विभाग (सामान्य)

अधिसूचना

संख्या: वित्त-डी (बी)10-1/2016

दिनांक 21th अप्रैल, 2016

वित्त विभाग के समसंख्यक पत्र दिनांक 24-04-2015 के अनुक्रम में राज्यपाल हिमाचल प्रदेश सरकारी कर्मचारी समूह बीमा योजना-1984 के अधीन बचत निधि की राशि पर 01-04-2016 से ब्याज की दर 8.7 प्रतिशत वार्षिक (संयोजित त्रैमासिक) घोषित करने के सहर्ष आदेश देते हैं ।

2. 31-03-1990 तक प्रति यूनिट 10/-रुपये तथा 01-04-90 से 15/-रुपये प्रतिमाह के अंशदान पर आधारित बचत निधियों के लिए वर्ष 2016-2017 हेतु लाभों की सारणी तैयार कर ली गई है तथा इस सारणी की प्रति संलग्न है । उन कर्मचारियों के लिए जिन्होंने 01-04-90 से अंशदान की बढ़ी हुई दर से बाहर रहने का विकल्प दिया था 10/-रुपये प्रतिमाह के अंशदान पर आधारित बचत निधियों के लिए लाभों की एक और सारणी वर्ष 2016-2017 के लिए तैयार की गई है तथा उसकी भी एक प्रति संलग्न है । सारणियों में जमा राशि का हिसाब निम्नलिखित ब्याज की दर (संयोजित त्रैमासिक) प्रतिवर्ष पर आधारित है :-

01-04-1985 से	31-03-1987 तक	11 प्रतिशत
01-04-1987 से	31-03-2001 तक	12 प्रतिशत
01-04-2001 से	31-03-2002 तक	11 प्रतिशत
01-04-2002 से	31-03-2003 तक	9.5 प्रतिशत
01-04-2003 से	31-03-2004 तक	9 प्रतिशत
01-04-2004 से	31-03-2012 तक	8 प्रतिशत
01-04-2012 से	31-03-2013 तक	8.6 प्रतिशत

01-04-2013 से 31-03-2014 तक	8.8 प्रतिशत
01-04-2014 से 31-03-2015 तक	8.7 प्रतिशत
01-04-2015 से 31-03-2016 तक	8.7 प्रतिशत
01-04-2016 से 31-03-2017 तक	8.7 प्रतिशत

3. राशि की गणना करते समय यह मान लिया गया है कि समस्त अंशदान की वसूली कर ली गई है अथवा सदस्य के सेवा में आने के महीनों के वेतन से वसूल की जायेगी । ऐसा न होने की स्थिति में अंशदान राशि को कर्मचारी की देय जमा राशि में से काट लिया जायेगा ।

आदेश द्वारा

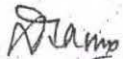
अतिरिक्त मुख्य सचिव (वित्त)
हिमाचल प्रदेश सरकार

पृष्ठांकन संख्या-यथोपरि 1 दिनांक, शिमला-2

21th अप्रैल, 2016

प्रतिलिपि सूचनार्थ एवं आवश्यक कार्यवाही हेतु निम्नलिखित को प्रेषित है।

1. समस्त अतिरिक्त मुख्य सचिव/प्रधान सचिव/सचिव, हिमाचल प्रदेश सरकार, शिमला-2
2. समस्त विभागाध्यक्ष, हिमाचल प्रदेश 1
3. पंजीयक, हिमाचल प्रदेश उच्च न्यायालय, शिमला-171001
4. सभी उपायुक्त, हिमाचल प्रदेश 1
5. वरिष्ठ उप-महालेखाकार, हिमाचल प्रदेश शिमला-3 को 10 अतिरिक्त प्रतियों सहित 1
6. समस्त कोषाधिकारी/सहायक कोषाधिकारी/उप-कोषाधिकारी हिमाचल प्रदेश को हाशिये में दर्शाई गई अतिरिक्त प्रतियों सहित आहरण एवं संवितरण अधिकारी को वितरण करने हेतु जो कि कोषाधिकारी के कोषाधिकार में आते हैं।



श्री. डी. शर्मा (भा.पू.से.)
विशेष सचिव (वित्त)
हिमाचल प्रदेश सरकार

हाशिया:

1. जिला कोषाधिकारी, शिमला, हि०प्र०	300	प्रतियां
2. जिला कोषाधिकारी, सोलन, हि०प्र०	170	प्रतियां
3. जिला कोषाधिकारी, बिलासपुर, हि०प्र०	125	प्रतियां
4. जिला कोषाधिकारी, सिरमौर, हि०प्र०	150	प्रतियां
5. जिला कोषाधिकारी, कांगड़ा, हि०प्र०	400	प्रतियां
6. जिला कोषाधिकारी, हमीरपुर, हि०प्र०	150	प्रतियां
7. जिला कोषाधिकारी, मण्डी, हि०प्र०	400	प्रतियां
8. जिला कोषाधिकारी, ऊना, हि०प्र०	150	प्रतियां
9. जिला कोषाधिकारी, किनौर, हि०प्र०	125	प्रतियां
10. जिला कोषाधिकारी, लाहौल एवं स्पीति, हि०प्र०	100	प्रतियां
11. जिला कोषाधिकारी, चम्बा, हि०प्र०	185	प्रतियां
12. जिला कोषाधिकारी, राजधानी कोष, हि०प्र०	14	प्रतियां
13. जिला कोषाधिकारी, कुल्लू, हि०प्र०	125	प्रतियां

2520 प्रतियां

जोड़:



Year of Cessation of membership for the year 2016-17 Contribution @ Rs 10/- P.M up to 31-03-90 and Rs15/- throughout after 01-04-90.

Year of Entry	April	May	June	July	August	Sept.	Oct.	Nov.	Dec.	Jan.	Feb.	March
1985-86	21324.31	21489.58	21653.52	21821.65	21991.39	22161.09	22333.65	22506.17	22681.56	22856.90	23035.11	23199.40
1986-87	19505.96	19660.03	19812.72	19966.68	20122.19	20277.66	20438.91	20594.31	20755.48	20919.52	21080.62	21237.47
1987-88	17876.72	18019.55	18156.95	18300.70	18444.85	18591.88	18735.96	18880.02	19029.85	19179.65	19329.41	19472.90
1988-89	16424.94	16553.59	16683.04	16814.99	16947.75	17080.49	17216.10	17354.59	17490.15	17625.67	17766.98	17896.97
1989-90	15107.00	15230.15	15349.49	15471.73	15593.09	15717.33	15841.54	15965.73	16095.70	16222.74	16352.66	16471.96
1990-91	13937.43	14052.15	14162.70	14276.76	14392.50	14505.31	14621.00	14739.58	14858.13	14976.65	15095.16	15209.48
1991-92	12380.92	12481.47	12580.31	12683.47	12784.93	12889.28	12993.62	13100.83	13205.13	13312.30	13422.37	13520.37
1992-93	10996.07	11088.23	11176.58	11267.53	11360.51	11456.37	11549.31	11642.23	11738.05	11833.85	11932.54	12025.71
1993-94	9765.40	9849.14	9929.18	10011.51	10095.96	10180.41	10264.84	10349.25	10436.57	10520.96	10611.15	10690.67
1994-95	8674.39	8749.67	8822.15	8897.95	8970.96	9046.86	9122.76	9201.55	9277.43	9356.20	9434.96	9509.45
1995-96	7702.66	7769.45	7836.34	7903.59	7970.95	8038.30	8111.46	8178.79	8249.03	8319.25	8389.47	8458.83
1996-97	6841.49	6899.77	6962.20	7022.63	7084.32	7146.00	7210.58	7272.25	7333.92	7398.48	7463.04	7527.21
1997-98	6073.42	6126.06	6183.77	6240.52	6293.61	6352.52	6408.51	6464.50	6523.40	6582.28	6641.17	6694.26
1998-99	5392.63	5445.44	5491.48	5542.73	5593.03	5643.33	5699.44	5749.73	5802.93	5853.22	5906.42	5959.99
1999-2000	4790.39	4834.62	4878.94	4923.44	4970.93	5015.52	5065.92	5113.41	5160.90	5208.40	5255.89	5301.18
2000-2001	4249.25	4290.70	4333.40	4376.83	4418.60	4460.37	4505.05	4546.82	4591.50	4633.28	4677.96	4720.72
2001-2002	3775.02	3810.78	3848.48	3888.38	3927.32	3966.26	4005.21	4044.16	4086.02	4124.97	4166.83	4204.12
2002-2003	3350.25	3383.20	3417.79	3448.50	3484.24	3521.57	3557.68	3593.80	3635.73	3671.85	3707.98	3745.57
2003-2004	2961.85	2993.65	3025.64	3058.06	3090.69	3123.53	3156.58	3189.84	3223.33	3259.39	3292.68	3323.85
2004-2005	2609.81	2639.09	2668.59	2698.48	2728.59	2758.92	2789.47	2820.25	2851.24	2882.47	2913.91	2944.54
2005-2006	2286.05	2313.01	2340.16	2367.66	2395.36	2423.27	2451.37	2479.68	2508.20	2536.93	2565.86	2594.13
2006-2007	1986.96	2011.76	2036.74	2062.03	2087.51	2113.17	2139.02	2165.06	2191.28	2217.70	2244.31	2270.39
2007-2008	1710.63	1733.45	1756.43	1779.68	1803.10	1826.69	1850.45	1874.39	1898.50	1922.79	1947.25	1971.32

[Handwritten Signature]

2008-2009	1455.36	1476.33	1497.46	1518.83	1540.35	1562.03	1583.86	1605.86	1628.01	1650.33	1672.81	1695.02
2009-2010	1219.52	1238.80	1258.21	1277.84	1297.61	1317.52	1337.57	1357.78	1378.13	1398.62	1419.27	1439.76
2010-2011	1001.64	1019.35	1037.19	1055.20	1073.35	1091.63	1110.04	1128.59	1147.27	1166.09	1185.04	1203.93
2011-2012	800.36	816.62	833.00	849.52	866.17	882.94	899.84	916.85	933.99	951.26	968.65	986.07
2012-2013	614.36	629.33	644.36	659.51	674.76	690.13	705.60	721.19	736.88	752.69	768.61	784.64
2013-2014	443.34	457.03	470.82	484.71	498.70	512.80	527.00	541.30	555.70	570.22	584.83	599.55
2014-2015	286.48	299.04	311.69	324.43	337.27	350.20	363.22	376.33	389.54	402.85	416.25	429.74
2015-2016	142.55	154.08	165.69	177.38	189.16	201.02	212.97	225.00	237.12	249.33	261.62	274.00
2016-2017	10.50	21.08	31.73	42.46	53.26	64.14	75.11	86.15	97.27	108.47	119.75	131.11

Atamp

Year of Cessation of membership for "2016-2017" contribution @ (Rs 10/- per Month.)

Year of Entry	April	May	June	July	August	Sept.	Oct.	Nov.	Dec.	Jan.	Feb.	March
1985-86	16681.41	16809.41	16932.63	17066.60	17196.01	17327.92	17461.04	17594.92	17727.52	17864.69	18000.57	18131.18
1986-87	14863.06	14979.86	15093.71	15207.45	15324.93	15443.41	15563.19	15682.62	15803.35	15924.20	16047.47	16162.96
1987-88	13233.81	13335.37	13439.24	13543.81	13648.02	13755.40	13860.27	13969.04	14078.81	14186.06	14294.45	14399.10
1988-89	11779.13	11869.37	11961.81	12057.23	12151.16	12245.02	12342.74	12438.05	12536.54	12632.22	12731.97	12825.59
1989-90	10464.10	10545.36	10630.02	10710.94	10795.51	10883.31	10967.31	11054.54	11139.81	11227.73	11315.57	11402.24
1990-91	9294.53	9366.88	9443.58	9516.01	9592.28	9668.48	9747.33	9823.85	9904.16	9981.53	10061.14	10135.38
1991-92	8255.89	8319.74	8386.93	8457.59	8525.50	8592.69	8663.20	8732.92	8802.45	8873.38	8943.27	9009.18
1992-93	7333.62	7391.12	7451.58	7513.80	7576.58	7637.68	7699.34	7760.81	7823.70	7888.09	7949.25	8009.87
1993-94	6513.18	6564.29	6618.97	6675.61	6732.09	6786.20	6841.69	6897.14	6956.32	7011.07	7069.56	7124.77
1994-95	5782.93	5831.45	5879.30	5929.38	5980.12	6030.27	6081.18	6130.47	6183.13	6232.57	6285.14	6334.84
1995-96	5137.05	5178.80	5223.03	5268.02	5312.60	5359.39	5402.96	5449.69	5496.38	5543.03	5589.65	5633.74
1996-97	4560.99	4599.73	4641.98	4680.78	4721.91	4763.83	4804.25	4846.31	4885.93	4929.76	4970.37	5011.94
1997-98	4048.95	4087.01	4121.16	4159.37	4194.08	4233.47	4269.81	4309.06	4345.43	4383.21	4420.97	4459.95
1998-99	3597.99	3627.30	3660.57	3694.21	3728.83	3760.60	3795.54	3831.51	3865.35	3901.44	3935.07	3968.22
1999-2000	3191.76	3222.48	3253.13	3283.96	3314.92	3343.39	3372.19	3404.17	3436.13	3468.07	3499.99	3530.43
2000-2001	2836.13	2860.42	2890.00	2916.14	2944.03	2975.39	3003.17	3030.90	3062.08	3089.70	3118.90	3146.99
2001-2002	2516.07	2540.95	2567.78	2590.77	2616.69	2644.13	2668.99	2697.31	2723.94	2750.30	2775.91	2803.95
2002-2003	2231.69	2254.76	2277.99	2301.55	2325.28	2349.19	2373.26	2397.52	2421.95	2446.56	2471.35	2495.35
2003-2004	1974.57	1995.78	2017.15	2038.81	2060.63	2082.61	2104.74	2127.04	2149.51	2172.13	2194.92	2217.05
2004-2005	1739.87	1759.40	1779.06	1798.99	1819.06	1839.28	1859.65	1880.16	1900.83	1921.64	1942.61	1963.03
2005-2006	1524.04	1542.01	1560.11	1578.44	1596.91	1615.51	1634.25	1653.12	1672.13	1691.28	1710.57	1729.42
2006-2007	1324.64	1341.17	1357.83	1374.69	1391.67	1408.78	1426.01	1443.37	1460.86	1478.47	1496.21	1513.60

[Handwritten signature]

2007-2008	1140.42	1155.63	1170.95	1186.45	1202.07	1217.79	1233.64	1249.59	1265.67	1281.86	1298.17	1314.21
2008-2009	970.24	984.22	998.31	1012.55	1026.90	1041.35	1055.91	1070.57	1085.34	1100.22	1115.21	1130.01
2009-2010	813.01	825.86	838.81	851.89	865.07	878.35	891.72	905.18	918.75	932.42	946.18	959.84
2010-2011	667.76	679.57	691.46	703.47	715.57	727.75	740.03	752.39	764.85	777.39	790.03	802.62
2011-2012	533.57	544.41	555.33	566.35	577.45	588.63	599.89	611.24	622.66	634.17	645.76	657.38
2012-2013	409.57	419.55	429.57	439.67	449.84	460.09	470.40	480.79	491.25	501.79	512.41	523.09
2013-2014	295.56	304.69	313.88	323.14	332.47	341.87	351.33	360.87	370.47	380.14	389.89	399.70
2014-2015	190.98	199.36	207.79	216.29	224.85	233.46	242.15	250.89	259.69	268.56	277.50	286.49
2015-2016	95.04	102.72	110.46	118.25	126.11	134.01	141.98	150.00	158.08	166.22	174.41	182.67
2016-2017	7.00	14.05	21.15	28.30	35.51	42.76	50.07	57.43	64.84	72.31	79.83	87.41

